УПРАВЛЕНИЕ ФЕДЕРАЛЬНОЙ СЛУЖБЫ
ГОСУДАРСТВЕННОЙ СТАТИСТИКИ
ПО СВЕРДЛОВСКОЙ ОБЛАСТИ
И КУРГАНСКОЙ ОБЛАСТИ

# СОЦИАЛЬНО-ЭКОНОМИЧЕСКОЕ ПОЛОЖЕНИЕ

## Курганской области в январе 2024 года

11.03.2024

# СОДЕРЖАНИЕ


| | |
|---|---|
| Индекс промышленного производства | 3 |
| Жилищное строительство | 4 |
| Сельское хозяйство | 5 |
| Автомобильный транспорт | 6 |
| Рынки товаров и услуг | 7 |
| Индексы цен и тарифов | 8 |
| Финансовые результаты деятельности организаций | 9 |
| Заработная плата работников организаций | 10 |
| Занятость и безработица | 11 |
| Демографическая ситуация | 12 |

# ИНДЕКС ПРОМЫШЛЕННОГО ПРОИЗВОДСТВА

**январь 2024 г. к январю 2023 г., в %**

СВЕРДЛОВСКСТАТ

| | |
|---|---|
| **ИПП** | **139,7** |
| Добыча полезных ископаемых | **99,7** |
| Обрабатывающие производства | **161,0** |
| Обеспечение электрической энергией, газом и паром; кондиционирование воздуха | **102,8** |
| Водоснабжение; водоотведение, организация сбора и утилизации отходов, деятельность по ликвидации загрязнений | **96,3** |

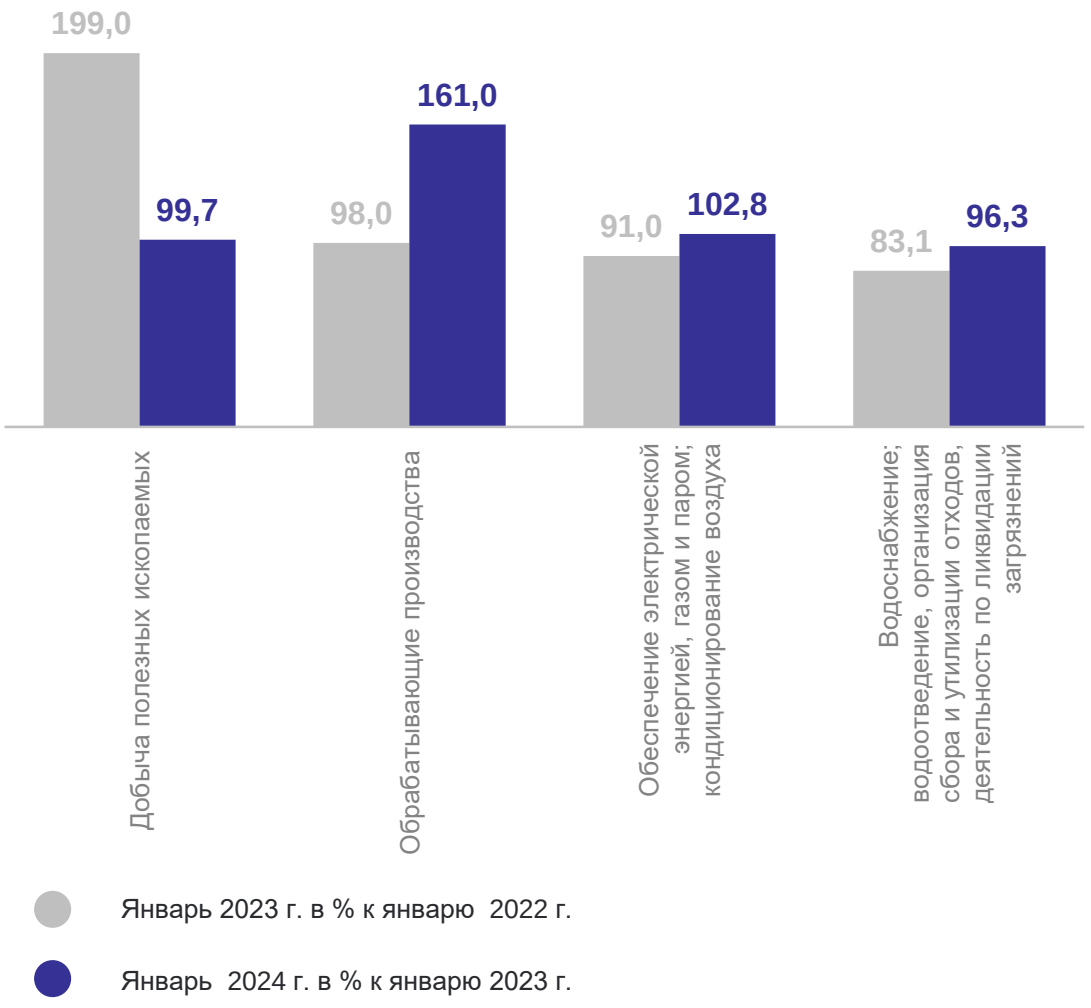

# ЖИЛИЩНОЕ СТРОИТЕЛЬСТВО
**январь 2024 г.**

СВЕРДЛОВСКСТАТ

## Ввод в действие жилых домов,
тыс. кв. метров общей площади жилых помещений

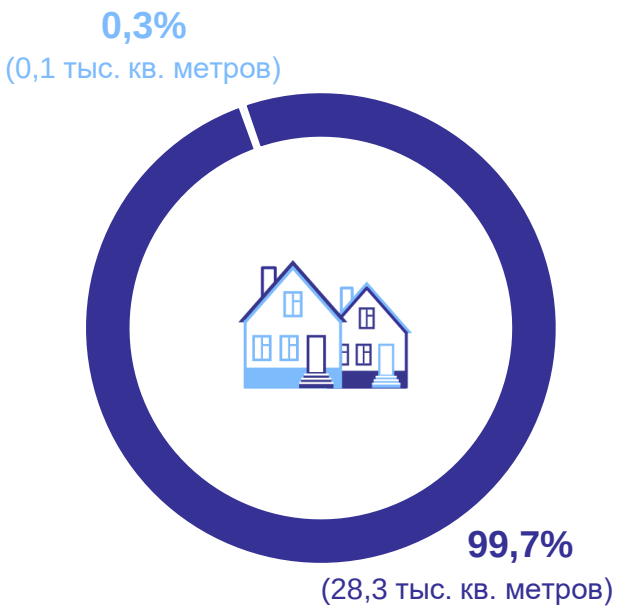


- Ввод в действие жилых домов индивидуальными застройщиками
- Ввод в действие жилых домов организациями (юридическими лицами)

всего

**28,4**

из него

**2,6**

**жилые дома**, построенные населением на земельных участках, предназначенных для ведения садоводства

## Построено жилых домов

всего

**136**

из них

**27**

на земельных участках для ведения садоводства

# СЕЛЬСКОЕ ХОЗЯЙСТВО

СВЕРДЛОВСКСТАТ

## Производство основных видов продукции животноводства

| | январь 2024 г. | в % к январю 2023 г. |
|---|---|---|
| Скот и птица на убой (в живом весе) | 3,3 тыс. тонн | 100,9 |
| Молоко | 12,0 тыс. тонн | 96,5 |
| Яйца | 5,8 млн штук | 101,0 |

## Поголовье скота и птицы

| | на конец января 2024 г. | в % к январю 2023 г. |
|---|---|---|
| Крупный рогатый скот | 121,7 тыс. голов | 104,0 |
| Свиньи | 70,5 тыс. голов | 109,1 |
| Птица | 1,2 млн голов | 106,8 |

# АВТОМОБИЛЬНЫЙ ТРАНСПОРТ

**январь 2024 г.**

СВЕРДЛОВСКСТАТ

| | млн т.км | в % к январю 2023 г. |
|---|---|---|
| Грузооборот автомобильного транспорта* | 23,2 | 92,6 |

| | млн пасс.км | в % к январю 2023 г. |
|---|---|---|
| Пассажирооборот* | 30,2 | 140,0 |

| | млн тонн | в % к январю 2023 г. |
|---|---|---|
| Перевезено грузов* | 0,2 | 90,0 |

| | млн | в % к январю 2023 г. |
|---|---|---|
| Перевезено пассажиров** | 2,8 | 118,8 |

* Без субъектов малого предпринимательства и организаций, средняя численность работников которых не превышает 15 человек.

** С учётом субъектов малого предпринимательства, осуществляющих регулярные перевозки пассажиров автобусами на коммерческой основе.

# РЫНКИ ТОВАРОВ И УСЛУГ
**январь 2024 г.**

СВЕРДЛОВСКСТАТ

| | млрд рублей |
|---|---|
| **Оборот розничной торговли** | **13,6** |
| Пищевые продукты, включая напитки, и табачные изделия | **6,6** |
| Непродовольственные товары | **7,0** |
| **Оборот общественного питания** | **0,5** |
| **Объём платных услуг населению** | **3,3** |

**Индекс физического объёма,** в %

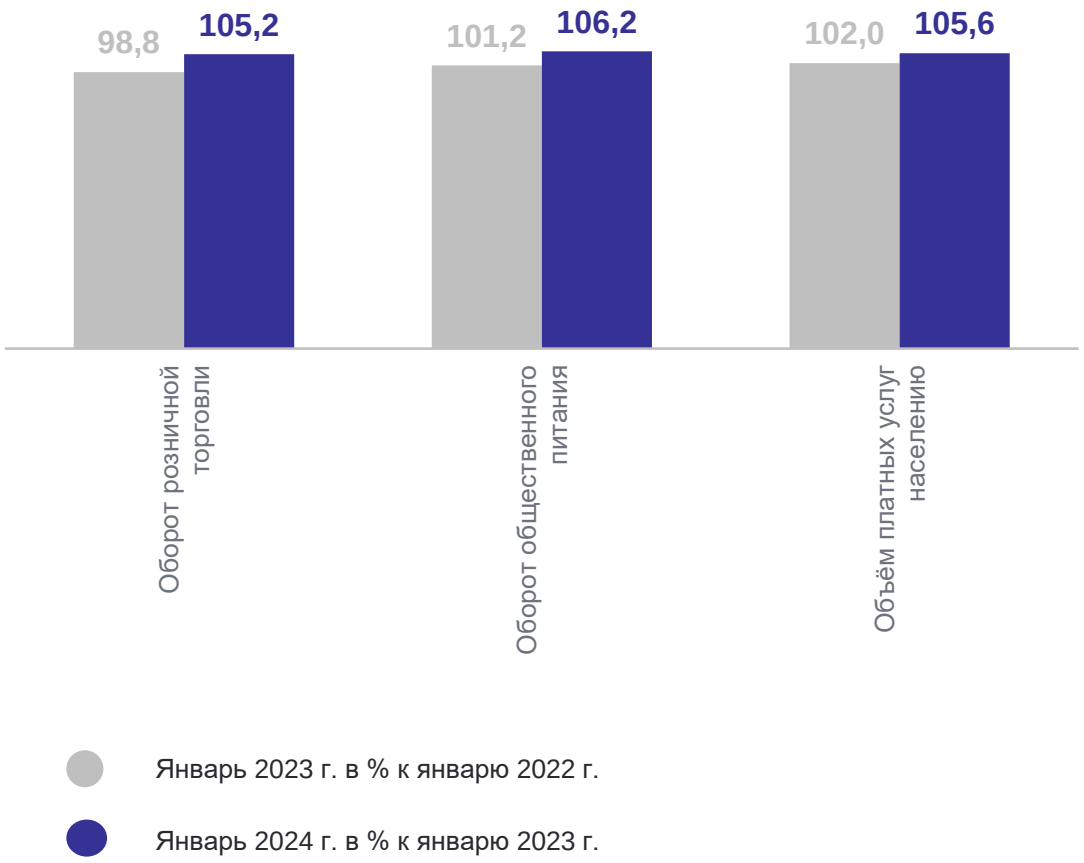

# ИНДЕКСЫ ЦЕН И ТАРИФОВ

**январь 2024 г.**

СВЕРДЛОВСКСТАТ

| | в % к декабрю 2023 г. |
|---|---|
| Индекс потребительских цен | **101,1** |
| Индекс цен производителей промышленных товаров | **101,4** |
| Индекс цен производителей сельскохозяйственной продукции | **105,3** |
| Сводный индекс цен на продукцию (затраты, услуги) инвестиционного назначения | **100,0** |
| Индекс тарифов на грузовые перевозки | **100,0** |

**Изменение потребительских цен на топливо моторное,** в %

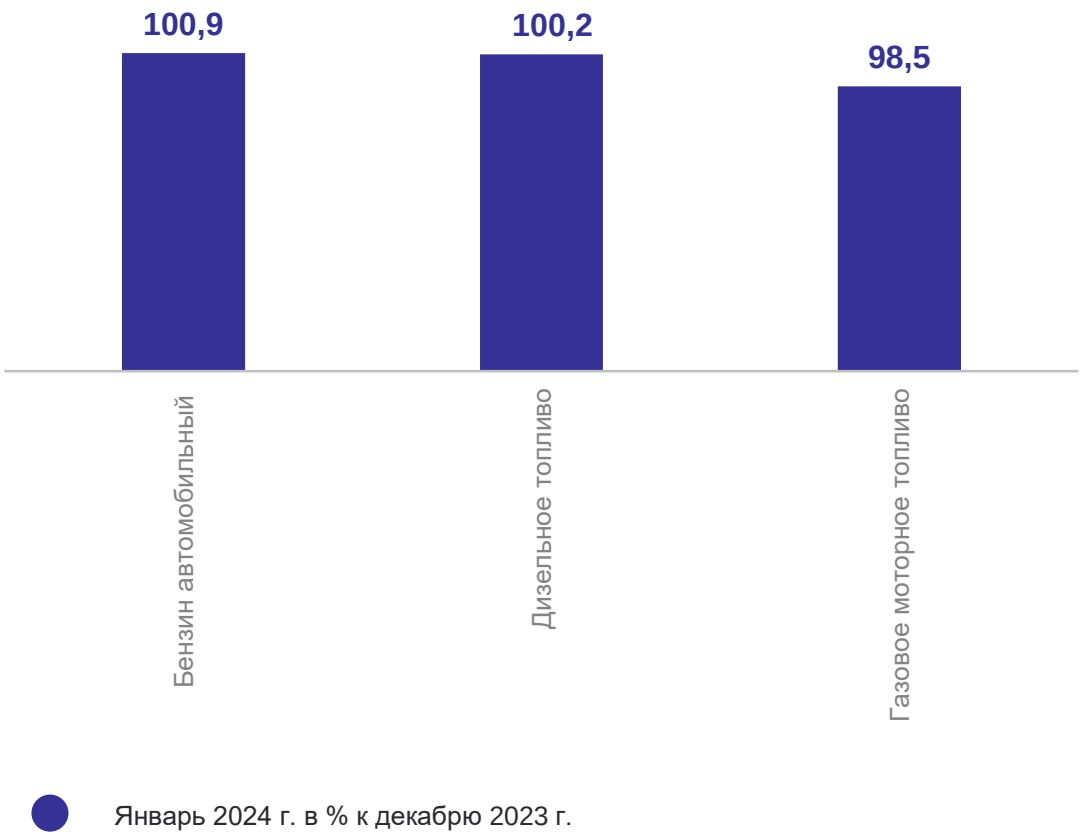

# ФИНАНСОВЫЕ РЕЗУЛЬТАТЫ ДЕЯТЕЛЬНОСТИ ОРГАНИЗАЦИЙ*

**январь – декабрь 2023 г.**

СВЕРДЛОВСКСТАТ

| | млрд рублей | в % к январю – декабрю 2022 г. |
|---|---|---|
| Сальдированный финансовый результат (прибыль минус убыток) | 26,8 | 139,7 |
| Прибыль | 27,6 | 138,9 |
| Убыток | 0,8 | 117,9 |

**Распределение прибыльных и убыточных организаций**

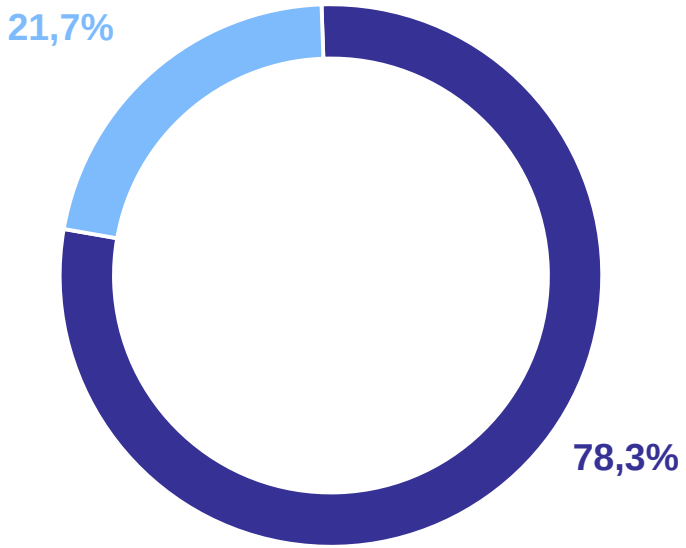


Доля прибыльных организаций в общем числе организаций

Доля убыточных организаций в общем числе организаций

* Без субъектов малого предпринимательства, кредитных организаций, государственных (муниципальных) учреждений, некредитных финансовых организаций.

# ЗАРАБОТНАЯ ПЛАТА РАБОТНИКОВ ОРГАНИЗАЦИЙ

**январь – декабрь 2023 г.**

СВЕРДЛОВСКСТАТ

| | |
|---|---|
| **Среднемесячная номинальная начисленная заработная плата работников организаций,** рублей | **50 218** |
| В % к январю – декабрю 2022 г. | **121,3** |
| **Реальная заработная плата,** в % к январю – декабрю 2022 г. | **115,4** |

**Наибольшее отклонение среднемесячной заработной платы работников отдельных видов экономической деятельности от её среднеобластного уровня за декабрь 2023 г.,** рублей

# ЗАНЯТОСТЬ И БЕЗРАБОТИЦА*

**октябрь – декабрь 2023 г.**

СВЕРДЛОВСКСТАТ

| | тыс. человек | в % к октябрю – декабрю 2022 г. |
|---|---|---|
| Численность рабочей силы | **359,5** | **100,2** |
| Численность занятых | **345,0** | **102,1** |
| Численность безработных | **14,5** | **69,4** |

**Уровень занятости**

**55,0%**

**Уровень безработицы**

**4,0%**

* По итогам выборочного обследования рабочей силы в среднем за 3 месяца в возрасте 15 лет и старше.

# ДЕМОГРАФИЧЕСКАЯ СИТУАЦИЯ

**январь – декабрь 2023 г.**

СВЕРДЛОВСКСТАТ

| | человек | на 1000 человек населения |
|---|---|---|
| Число зарегистрированных родившихся | 6 004 | 7,9 |
| Число зарегистрированных умерших | 12 382 | 16,3 |
| Естественный прирост, убыль (-) | -6 378 | -8,4 |
| Число зарегистрированных браков | 4 480 | 5,9 |
| Число зарегистрированных разводов | 3 946 | 5,2 |

**Миграция населения,** человек

**Прибывшие**

23 816

**Выбывшие**

25 977